


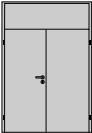


WESTAG Feuerschutz-Türelemente DIN 4102

Zentral-Leistungstabelle: Hauptfunktion T90 mit möglichen Zusatzfunktionen



Typ				
	T90-1-65 1-flügelig türhoch	T90-1-65-RO 1-flügelig raumhoch Oberblende	T90-2-65 2-flügelig türhoch	T90-2-65-RO 2-flügelig raumhoch Oberblende
Türdicke (ca. mm)	65	65	65	65
Feuerschutz (DIN 4102)	●	●	●	●
Rauchschutz (DIN 18095)	○	○	○	○
Schallschutz (DIN 4109)				
SK27	○	▷	▷	▷
Klimaklasse (RAL RG 426, Volltür)				
II	●	●	●	●
III	○	○	○	○
Türausführung				
doppelt gefälzt	●	●	●	●
stumpf einschl. gefälzt	○	○	○	○
Türschließer				
OTS	●	●	●	●
BTS	○	○	○	○
Verglasung	○	○	○	○
Zargen				
Stahlzarge	●	●	●	●
Blockrahmen	○	○	○	○
Einbausituation				
Massivwand/ Beton	●	●	●	●
Leichtbau- Metallständerwerk	●	●	●	●

- Standard
- möglich
- ▷ auf Anfrage

OTS = Obentürschließer
BTS = Bodentürschließer

Bitte fragen Sie wegen des Prüffortschrittes bei uns nach.