




# WESTAG GETALIT-Super-Türelement

Detail-Leistungstabelle



Türelemente			
	1-40 1-flügelig türhoch	1-40 1-flügelig raumhoch Oberblende	1-40 1-flügelig raumhoch Oberlicht
Türdicke (ca. mm)	43	43	43
Abmessungen (mm)	max. Höhe Türblatt	2450	2450
	max. Breite Türblatt/je Türflügel	1400	1400
<b>Einlage/Klimaklasse/Beanspruchungsgruppe</b>			
	Türblatt Röhrenspan ROE	II/S	II/S
	Türblatt Vollspan VSP	II/S	II/S
	Türblatt Röhrenspan ROE/Vollspan VSP mit Klimaschutzplatte	III/S	III/S
Falz	gefälzt	●	●
	ungefälzt	○	○
Kanten (verdeckter Anleimer)	Hartholz, dreiseitig	●	●
	Buche, zweiseitig	○	○
	Buche, dreiseitig	○	○
	Kunststoff, zweiseitig	○	○
	Kunststoff, dreiseitig	○	○
	Kunststoff, vierseitig	○	○
Kantenausbildung	Kante eckig	●	●
Schloss	Buntbart BB	●	●
	vorgerichtet für Profilzylinder PZ	○	○
	Badschloss BAD	○	○
Bänder	VS 8939	●	●
Zargen	Stahlzarge SZ	●	●
	GETASOFT	○	○
	GETALIT	○	○
	GETSOFT-Objekt	○	○
	GETALIT-Objekt	○	○
	Blockrahmen	○	○
Deckplatte	Faserplatte, Alu-armiert	●	●
<b>Schalldämmung (Bodendichtung)</b>			
	Einlage ROE Rw, P 30 dB/Rw, R 25 dB	○	○
	Einlage VSP Rw, P 32 dB/Rw, R 27 dB	○	○